

Wyniki Badania Losów Zawodowych Absolwentów Wydziału Ekonomii i Zarządzania Politechniki Opolskiej 2021

- 12 miesięcy od obrony pracy dyplomowej -

Spis treści

Słowo wstępne.....	2
Uwagi techniczne dotyczące danych prezentowanych w zestawieniu:.....	2
Metryczka.....	3
Udział w dodatkowych inicjatywach.....	5
Ocena mocnych oraz słabych stron Politechniki Opolskiej.....	7
Status zawodowy	12
Pierwsza praca	13
Obecne zatrudnienie.....	15
Poszukujący pracy	23
Wagi wybranych czynników podczas poszukiwania pracy przez absolwentów	23
Osoby nie poszukujące pracy.....	24
Osoby prowadzące działalność gospodarczą.....	24
Osoby planujące założenie działalności gospodarczej	24
Spis tabel.....	25
Spis wykresów.....	26

Słowo wstępne

Niniejsze badanie przeprowadzone zostało w grupie badawczej absolwentów Wydziału Ekonomii i Zarządzania Politechniki Opolskiej (WEiZ PO) w 12 miesięcy od obrony pracy dyplomowej (absolwenci z roku 2021 r.). Badanie przeprowadzono w okresie sierpień – listopad 2022 r.

W bazie danych przygotowanej do ankietowania absolwentów **zgromadzono 140 adresów elektronicznych**, pochodzących z kart obiegowych studentów oraz ankiet wypełnianych przy zgłoszeniach na wykłady, warsztaty i szkolenia koordynowane przez Akademickie Biuro Karier PO. **W badaniu ostatecznie udział wzięły 54 osoby, co dało responsywność na poziomie 38,6%%.**

W ankiecie zawarto łącznie 69 pytań, przy czym w zależności od wyboru określonych odpowiedzi respondenci nie musieli odpowiadać na wszystkie pytania zamieszczone w badaniu. W pierwszej części badania zawarto pytania dotyczące m.in. płci, wydziału oraz kierunku, stopnia studiów czy województwa, w którym zamieszkują absolwenci. Absolwenci byli pytani także o dodatkowe inicjatywy podejmowane poza programem kształcenia. W dalszej części badania respondentów poproszono również o wyrażenie opinii na temat mocnych i słabych stron oraz atrakcyjności studiowania na Politechnice Opolskiej, jak również ponownego wyboru uczelni i kierunku. Następna część ankiety dotyczyła stricte losów zawodowych absolwentów, tego jaki jest ich status zawodowy, średnie zarobki, branża w jakiej pracują, czas znalezienie pracy, itd. W badaniu znalazły się również pytania dotyczące m.in. prowadzenia własnej działalności, odbywania stażu czy praktyki.

Uwagi techniczne dotyczące danych prezentowanych w zestawieniu:

- niniejszy raport stanowi opracowanie zbiorcze dla Wydziału Ekonomii i Zarządzania Politechniki Opolskiej,
- przedstawione w zestawieniu dane nie zostały poddane interpretacji, stanowią jedynie zbiór odpowiedzi udzielanych przez absolwentów, którzy zdecydowali się wziąć udział w badaniu,
- w raporcie nie przedstawiono wykresów i tabel do pytań, w których odpowiedzi udzieliło mniej niż 10 osób (dane dla tych pytań zaprezentowano w formie tekstowej),
- w raporcie wyniki prezentowane są w odniesieniu do danej grupy (np. odsetek absolwentów pracujących w danej branży odnosi się do absolwentów, którzy znaleźli pracę).

Zespół Akademickiego Biura Karier

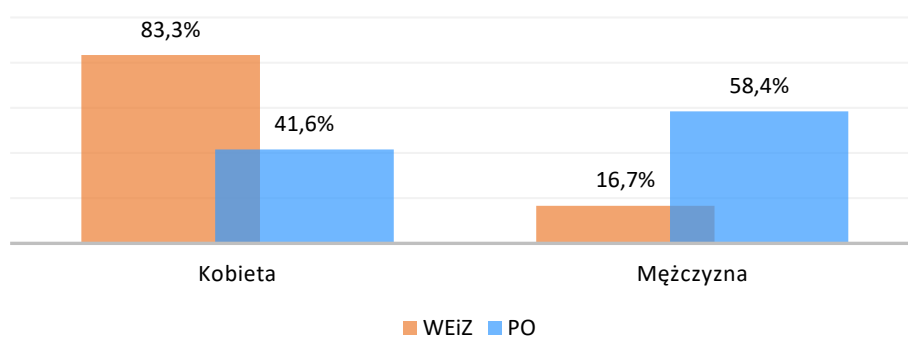
mgr Aleksandra Jasińska

mgr inż. Daria Kowal

Paulina Legierska

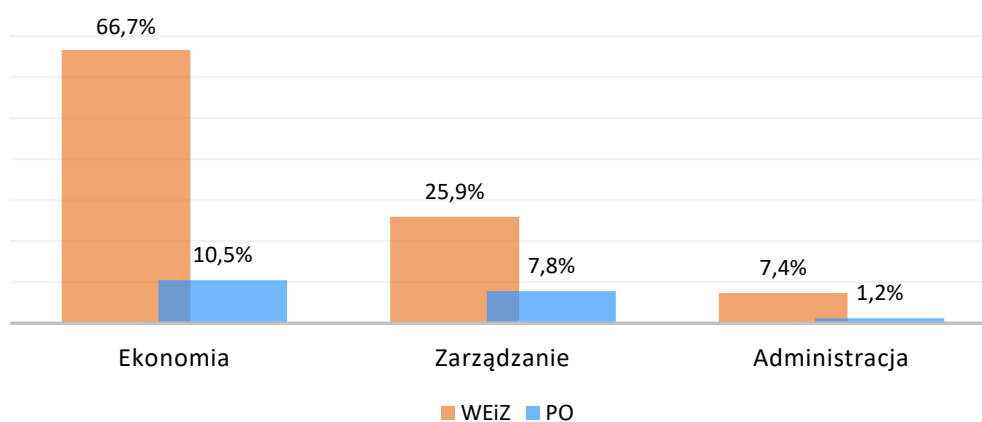
Metryczka

Tabela 1. Płeć			
Odpowiedź	Liczba	WEiZ [%]	PO [%]
Kobieta	45	83,3%	41,6%
Mężczyzna	9	16,7%	58,4%
	n=54		n=344



Wykres 1. Płeć

Tabela 2. Wybierz ukończony kierunek			
Odpowiedź	Liczba	WEiZ [%]	PO [%]
Ekonomia	36	66,7%	10,5%
Zarządzanie	14	25,9%	7,8%
Administracja	4	7,4%	1,2%
	n=54		n=344

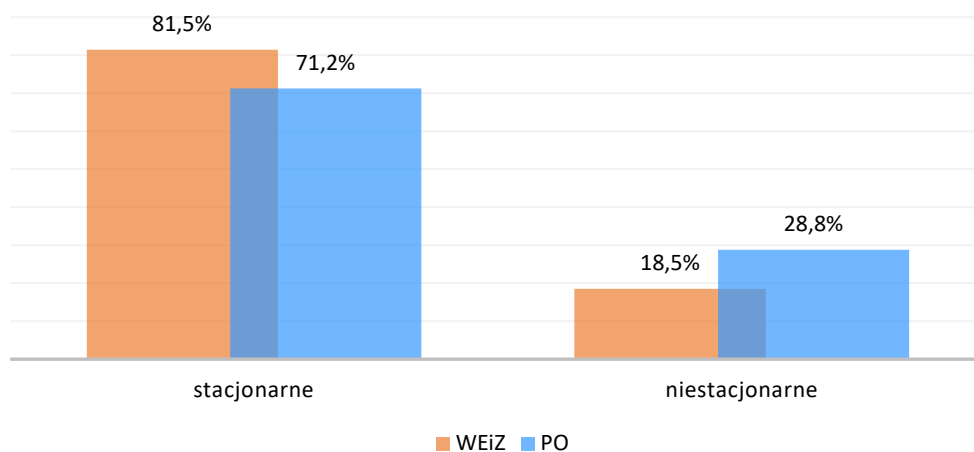


Wykres 2. Wybierz ukończony kierunek

AKADEMICKIE BIURO KARIER POLITECHNIKI OPOLSKIEJ
 Badanie Losów Zawodowych Absolwentów 2021 – Wydział Ekonomii i Zarządzania
 – wyniki badania przeprowadzonego 12 miesięcy od obrony pracy dyplomowej

Tabela 3. Rodzaj studiów

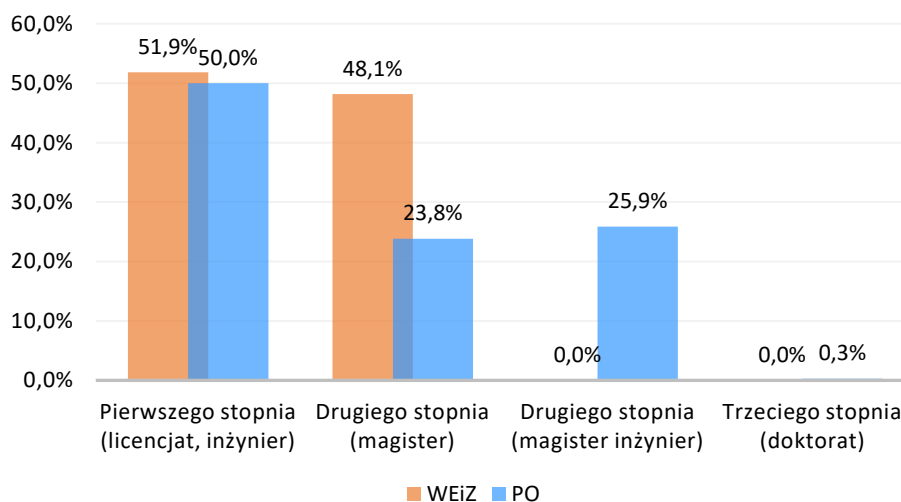
Odpowiedź	Liczba	WEiZ [%]	PO [%]
stacjonarne	44	81,5%	71,2%
niestacjonarne	10	18,5%	28,8%
	n=54		n=344



Wykres 3. Rodzaj studiów

Tabela 4. Ukończony stopień studiów

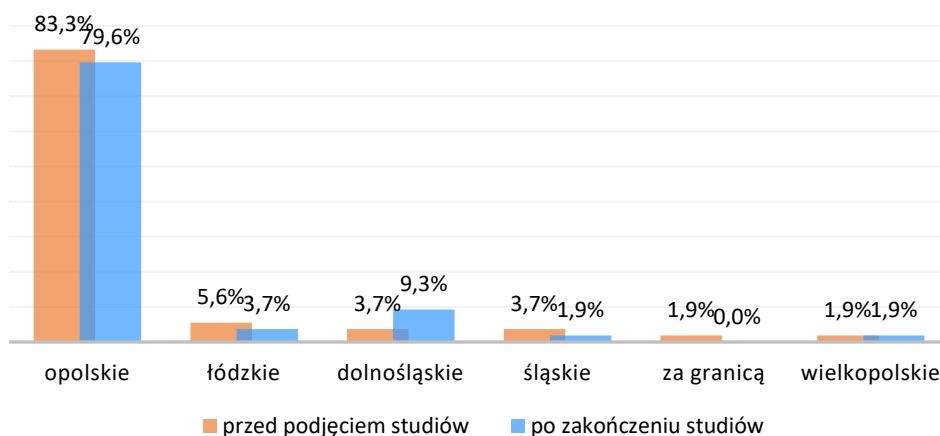
Odpowiedź	Liczba	WEiZ [%]	PO [%]
Pierwszego stopnia (licencjat, inżynier)	28	51,9%	50,0%
Drugiego stopnia (magister)	26	48,1%	23,8%
Drugiego stopnia (magister inżynier)	0	0,0%	25,9%
	n=54		n=344



Wykres 4. Ukończony stopień studiów

Tabela 5. Obszar zamieszkiwany przed podjęciem oraz po zakończeniu studiów na Politechnice Opolskiej

Odpowiedź	Przed podjęciem studiów			Po ukończeniu studiów	
	Liczba	WEiZ [%]		Liczba	WEiZ [%]
opolskie	45	83,3%	↓	43	79,6%
łódzkie	3	5,6%	↓	2	3,7%
dolnośląskie	2	3,7%	↑	5	9,3%
śląskie	2	3,7%	↓	1	1,9%
mieszkałem/am za granicą	1	1,9%	↓	0	0,0%
wielkopolskie	1	1,9%	=	1	1,9%
n=54					



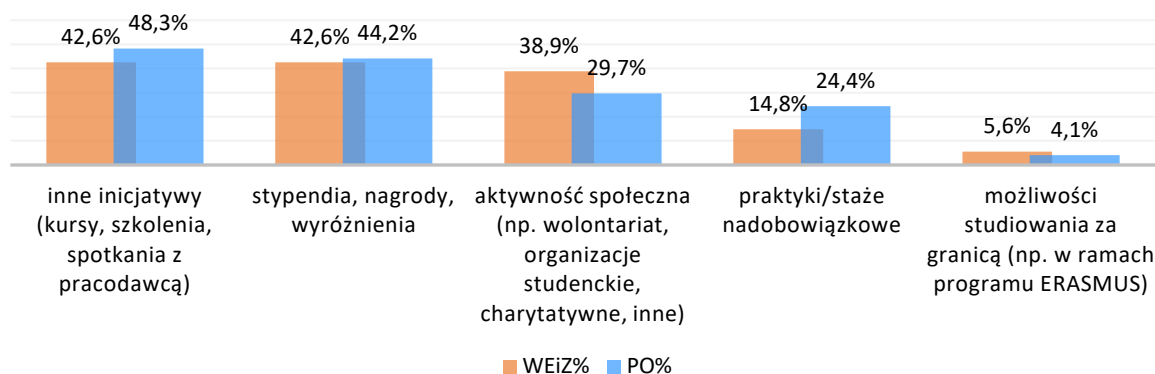
Wykres 5. Obszar zamieszkiwany przed oraz po podjęciu studiów na Politechnice Opolskiej

Udział w dodatkowych inicjatywach

Tabela 6. Aktywności podejmowane podczas studiów

Odpowiedź	Liczba	WEiZ [%]	PO [%]
inne inicjatywy (kursy, szkolenia, spotkania z pracodawcą)	23	42,6%	48,3%
stypendia, nagrody, wyróżnienia	23	42,6%	44,2%
aktywność społeczna (np. wolontariat, organizacje studenckie, charytatywne, inne)	21	38,9%	29,7%
praktyki/staże nadobowiązkowe	8	14,8%	24,4%
możliwości studiowania za granicą (np. w ramach programu ERASMUS)	3	5,6%	4,1%
n=54		n=344	

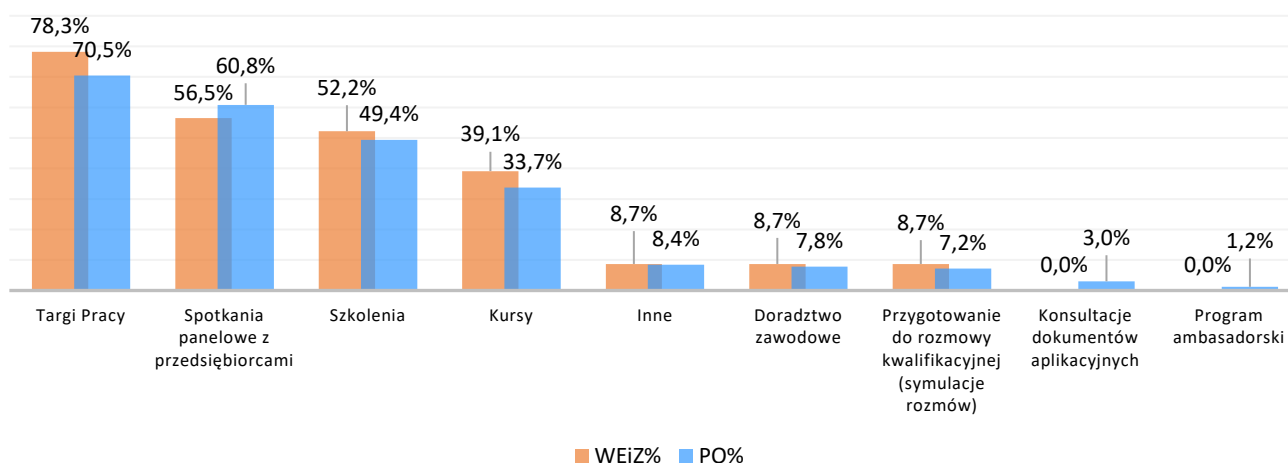
AKADEMICKIE BIURO KARIER POLITECHNIKI OPOLSKIEJ
 Badanie Losów Zawodowych Absolwentów 2021 – Wydział Ekonomii i Zarządzania
 – wyniki badania przeprowadzonego 12 miesięcy od obrony pracy dyplomowej



Wykres 6. Aktywności podejmowane podczas studiów

Tabela 7. Rodzaj dodatkowej aktywności (można zaznaczyć więcej niż 1 odpowiedź)

Odpowiedź	Liczba	WEiZ [%]	PO [%]
Targi Pracy	18	78,3%	70,5%
Spotkania panelowe z przedsiębiorcami	13	56,5%	60,8%
Szkolenia	12	52,2%	49,4%
Kursy	9	39,1%	33,7%
Inne	2	8,7%	8,4%
Doradztwo zawodowe	2	8,7%	7,8%
Przygotowanie do rozmowy kwalifikacyjnej (symulacje rozmów)	2	8,7%	7,2%
Konsultacje dokumentów aplikacyjnych	0	0,0%	3,0%
Program ambasadorski	0	0,0%	1,2%
		n=23	n=166

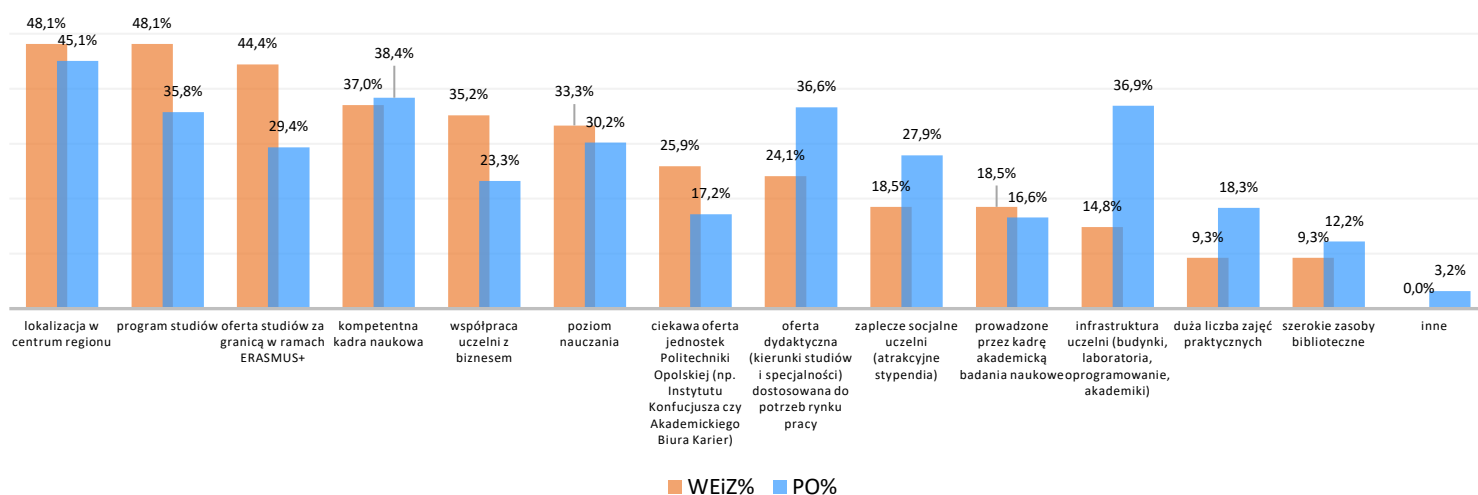


Wykres 7. Rodzaj dodatkowej aktywności (można zaznaczyć więcej niż 1 odpowiedź)

Ocena mocnych oraz słabych stron Politechniki Opolskiej

Tabela 8. Jakie, Pana/Pani zdaniem, są mocne strony Politechniki Opolskiej?

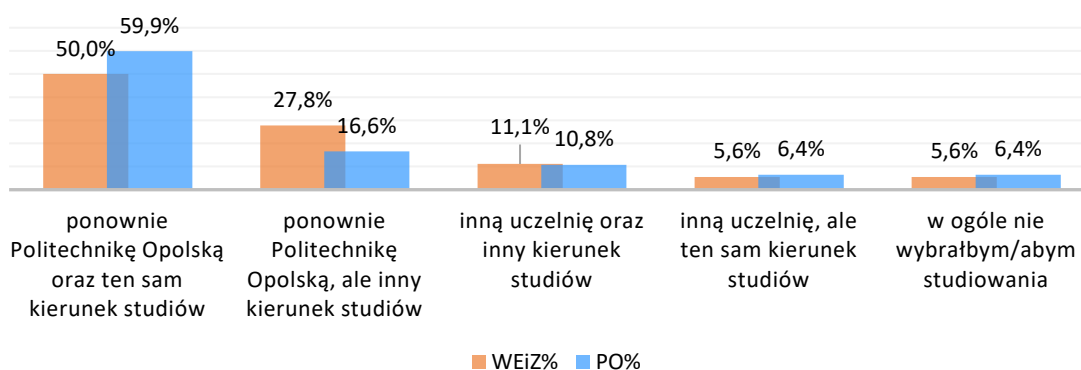
Odpowiedź	Liczba	WEiZ [%]	PO [%]
lokalizacja w centrum regionu	26	48,1%	45,1%
program studiów	26	48,1%	35,8%
oferta studiów za granicą w ramach ERASMUS+	24	44,4%	29,4%
kompetentna kadra naukowa	20	37,0%	38,4%
współpraca uczelni z biznesem	19	35,2%	23,3%
poziom nauczania	18	33,3%	30,2%
ciekawa oferta jednostek Politechniki Opolskiej (np. Instytutu Konfucjusza czy Akademickiego Biura Karier)	14	25,9%	17,2%
oferta dydaktyczna (kierunki studiów i specjalności) dostosowana do potrzeb rynku pracy	13	24,1%	36,6%
zaplecze socjalne uczelni (atrakcyjne stypendia)	10	18,5%	27,9%
przewodzone przez kadre akademicką badania naukowe	10	18,5%	16,6%
infrastruktura uczelni (budynki, laboratoria, oprogramowanie, akademiki)	8	14,8%	36,9%
duża liczba zajęć praktycznych	5	9,3%	18,3%
szerokie zasoby biblioteczne	5	9,3%	12,2%
inne	0	0,0%	3,2%
		n=54	n=344



Wykres 8. Jakie, Pana/Pani zdaniem, są mocne strony Politechniki Opolskiej?

Tabela 9. Z perspektywy czasu wybrał/a by Pan/Pani

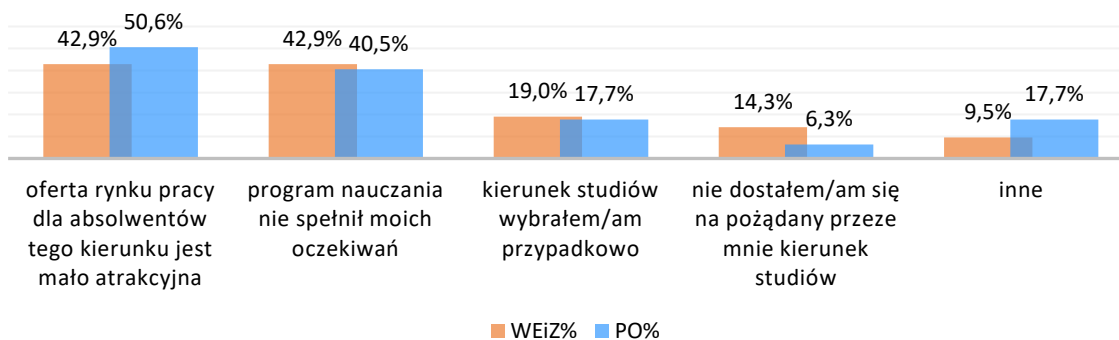
Odpowiedź	Liczba	WEiZ [%]	PO [%]
ponownie Politechnikę Opolską oraz ten sam kierunek studiów	27	50,0%	59,9%
ponownie Politechnikę Opolską, ale inny kierunek studiów	15	27,8%	16,6%
inną uczelnię oraz inny kierunek studiów	6	11,1%	10,8%
inną uczelnię, ale ten sam kierunek studiów	3	5,6%	6,4%
w ogóle nie wybrałbym/abym studiowania	3	5,6%	6,4%
		n=54	n=344



Wykres 9. Z perspektywy czasu wybrał/a by Pan/Pani

Tabela 10. W przypadku, jeśli nie wybrał/aby Pan/Pani ponownie tego samego kierunku studiów proszę wskazać 2 główne powody.

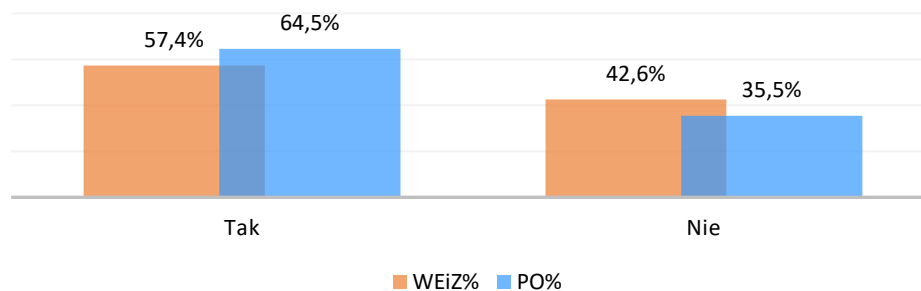
Odpowiedź	Liczba	WEiZ [%]	PO [%]
oferta rynku pracy dla absolwentów tego kierunku jest mało atrakcyjna	9	42,9%	50,6%
program nauczania nie spełnił moich oczekiwań	9	42,9%	40,5%
kierunek studiów wybrałem/am przypadkowo	4	19,0%	17,7%
nie dostałem/am się na pożądaną przeze mnie kierunek studiów	3	14,3%	6,3%
inne	2	9,5%	17,7%
		n=21	n=79



Wykres 10. W przypadku, jeśli nie wybrał/aby Pan/Pani ponownie tego samego kierunku studiów proszę wskazać 2 główne powody.

Tabela 11. Czy uważa Pan/Pani, że ukończenie studiów na Politechnice Opolskiej gwarantuje stabilizację zawodową i bezpieczeństwo utrzymania/zdobycia zatrudnienia?

Odpowiedź	Liczba	WEiZ [%]	PO [%]
Tak	31	57,4%	64,5%
Nie	23	42,6%	35,5%
	n=54		n=344

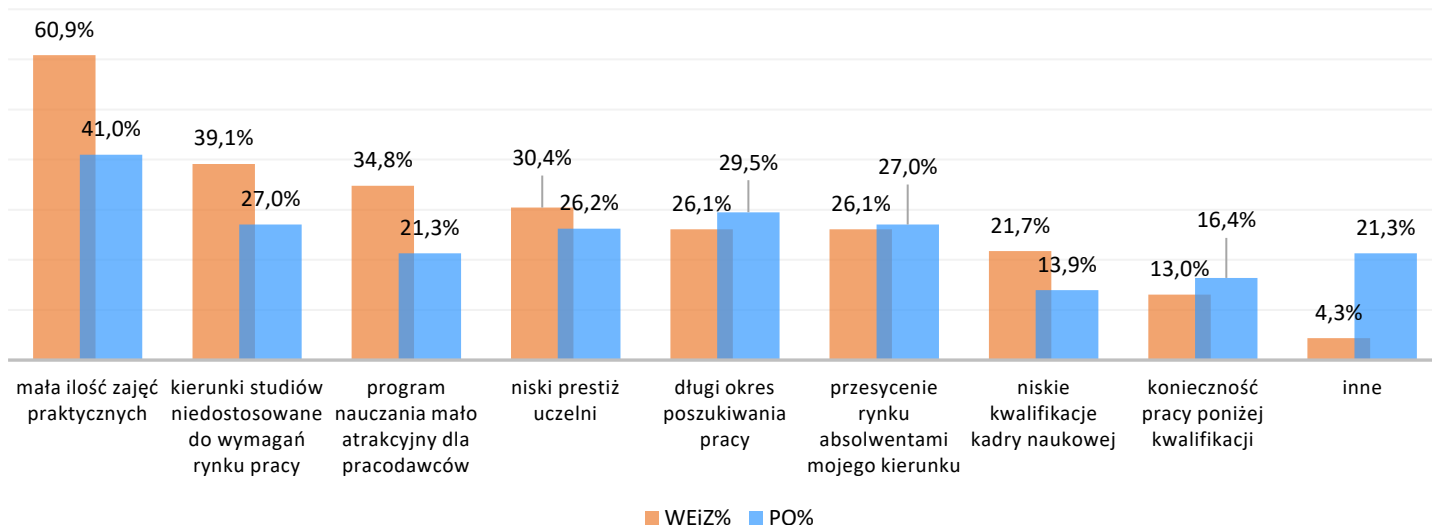


Wykres 11. Czy uważa Pan/Pani, że ukończenie studiów na Politechnice Opolskiej gwarantuje stabilizację zawodową i bezpieczeństwo utrzymania/zdobycia zatrudnienia?

Tabela 12. W przypadku odpowiedzi "nie" proszę wskazać dlaczego.

Odpowiedź	Liczba	WEiZ [%]	PO [%]
mała ilość zajęć praktycznych	14	60,9%	41,0%
kierunki studiów niedostosowane do wymagań rynku pracy	9	39,1%	27,0%
program nauczania mało atrakcyjny dla pracodawców	8	34,8%	21,3%
niski prestiż uczelni	7	30,4%	26,2%
długi okres poszukiwania pracy	6	26,1%	29,5%
przesycenie rynku absolwentami mojego kierunku	6	26,1%	27,0%
niskie kwalifikacje kadry naukowej	5	21,7%	13,9%
konieczność pracy poniżej kwalifikacji	3	13,0%	16,4%
inne	1	4,3%	21,3%
	n=23		n=122

AKADEMICKIE BIURO KARIER POLITECHNIKI OPOLSKIEJ
 Badanie Losów Zawodowych Absolwentów 2021 – Wydział Ekonomii i Zarządzania
 – wyniki badania przeprowadzonego 12 miesięcy od obrony pracy dyplomowej

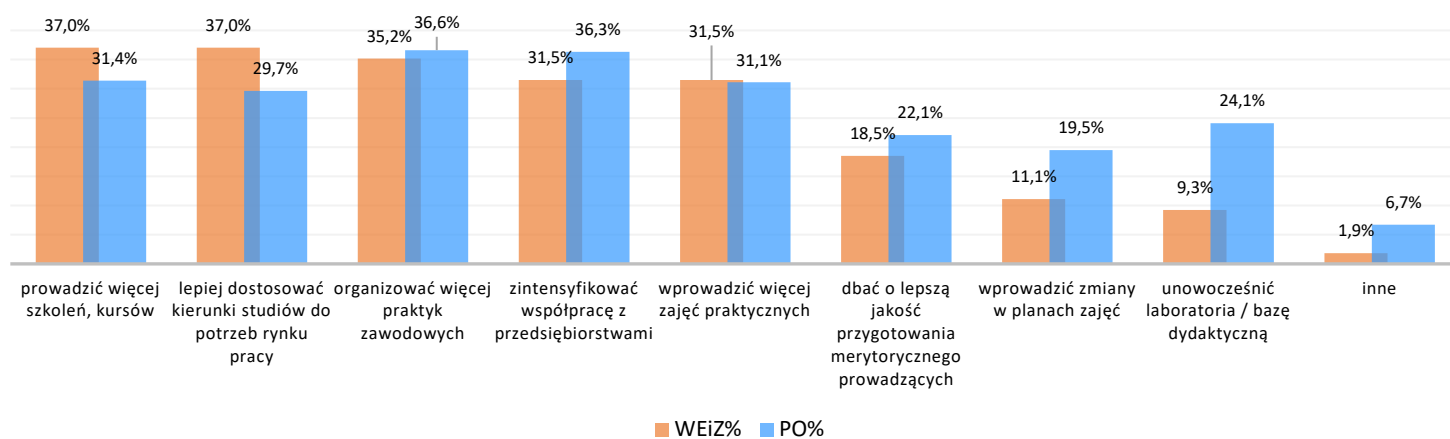


Wykres 12. W przypadku odpowiedzi "nie" proszę wskazać dlaczego.

Tabela 13. Jakie zmiany powinna wprowadzić Politechnika Opolska w celu zwiększenia szansy jej Studentów i Absolwentów na znalezienie zatrudnienia?

Odpowiedź	Liczba	WEiZ [%]	PO [%]
prowadzić więcej szkoleń, kursów	20	37,0%	31,4%
lepiej dostosować kierunki studiów do potrzeb rynku pracy	20	37,0%	29,7%
organizować więcej praktyk zawodowych	19	35,2%	36,6%
zintensyfikować współpracę z przedsiębiorstwami	17	31,5%	36,3%
wprowadzić więcej zajęć praktycznych	17	31,5%	31,1%
dbać o lepszą jakość przygotowania merytorycznego prowadzących	10	18,5%	22,1%
wprowadzić zmiany w planach zajęć	6	11,1%	19,5%
unowocześnić laboratoria / bazę dydaktyczną	5	9,3%	24,1%
inne	1	1,9%	6,7%
		n=54	n=344

AKADEMICKIE BIURO KARIER POLITECHNIKI OPOLSKIEJ
 Badanie Losów Zawodowych Absolwentów 2021 – Wydział Ekonomii i Zarządzania
 – wyniki badania przeprowadzonego 12 miesięcy od obrony pracy dyplomowej

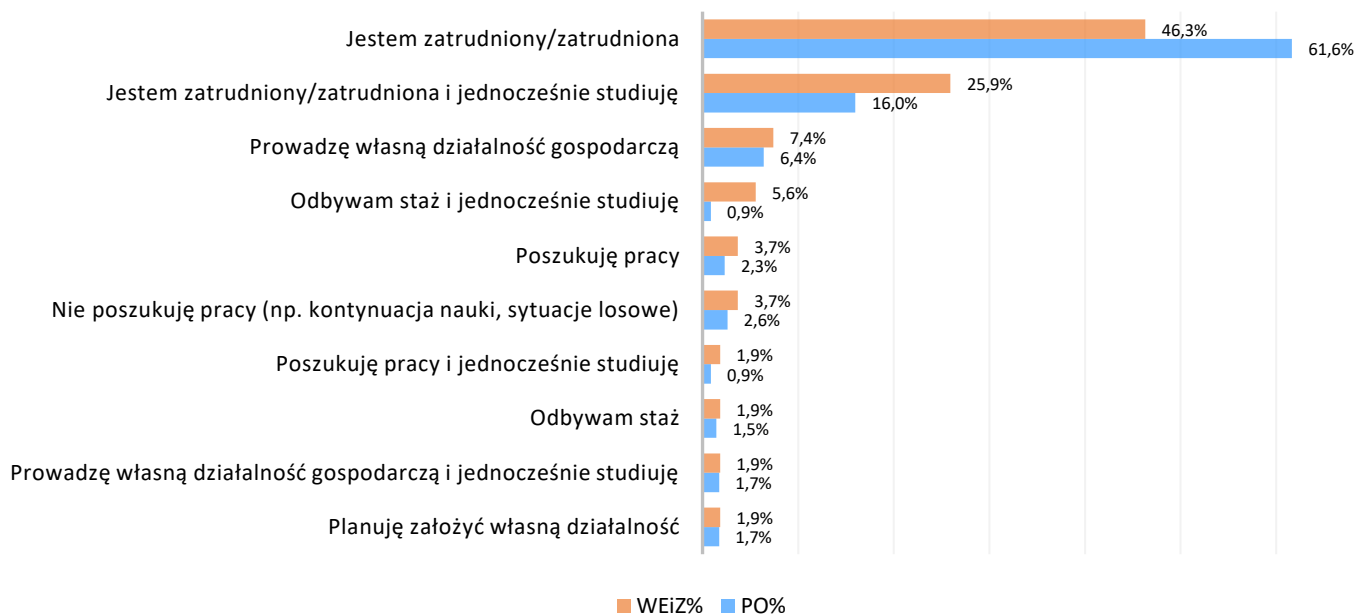


Wykres 13. Jakie zmiany powinna wprowadzić Politechnika Opolska w celu zwiększenia szansy jej Studentów i Absolwentów na znalezienie zatrudnienia?

Status zawodowy

Tabela 14. Proszę wskazać obecny status zawodowy.

Odpowiedź	Liczba	WEiZ [%]	PO [%]
Jestem zatrudniony/zatrudniona	25	46,3%	61,6%
Jestem zatrudniony/zatrudniona i jednocześnie studiuje	14	25,9%	16,0%
Prowadzę własną działalność gospodarczą	4	7,4%	6,4%
Odbynam staż i jednocześnie studiuje	3	5,6%	0,9%
Nie poszukuję pracy (np. kontynuacja nauki, sytuacje losowe)	2	3,7%	2,6%
Poszukuję pracy	2	3,7%	2,3%
Planuję założyć własną działalność	1	1,9%	1,7%
	n=54		n=344

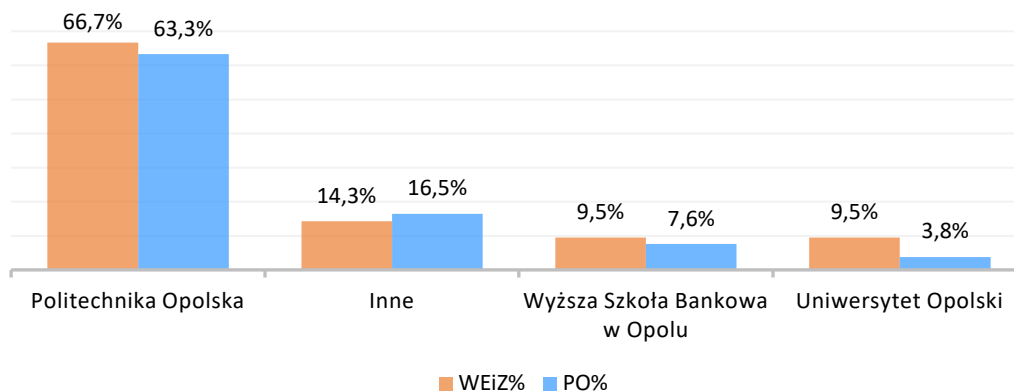


Wykres 14. Proszę wskazać obecny status zawodowy.

Tabela 15. Na jakiej uczelni kontynuuje Pan/Pani naukę?

Odpowiedź	Liczba	WEiZ [%]	PO [%]
Politechnika Opolska	14	66,7%	63,3%
Inne	3	14,3%	16,5%
Wyższa Szkoła Bankowa w Opolu	2	9,5%	7,6%
Uniwersytet Opolski	2	9,5%	3,8%
	n=21		n=79

AKADEMICKIE BIURO KARIER POLITECHNIKI OPOLSKIEJ
 Badanie Losów Zawodowych Absolwentów 2021 – Wydział Ekonomii i Zarządzania
 – wyniki badania przeprowadzonego 12 miesięcy od obrony pracy dyplomowej

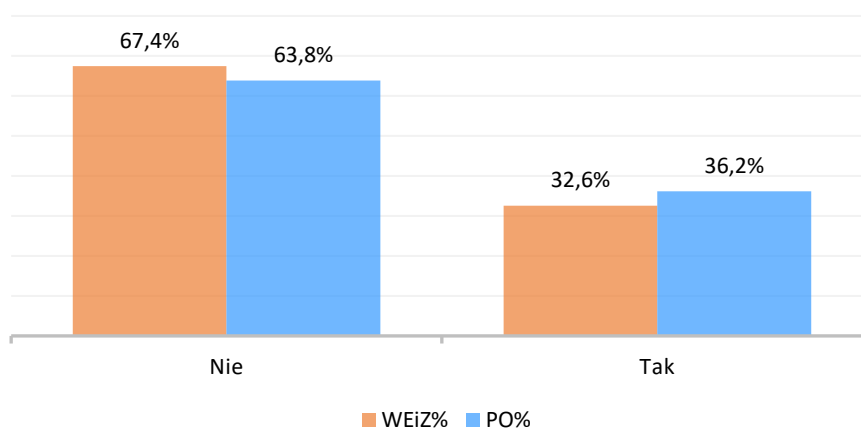


Wykres 15. Na jakiej uczelni kontynuuje Pan/Pani naukę?

Pierwsza praca

Tabela 16. Czy obecnie wykonywana (lub zagwarantowana) praca jest Pana/Pani pierwszą pracą?

Odpowiedź	Liczba	WEiZ [%]	PO [%]
Nie	29	67,4%	63,8%
Tak	14	32,6%	36,2%
	n=43		n=282



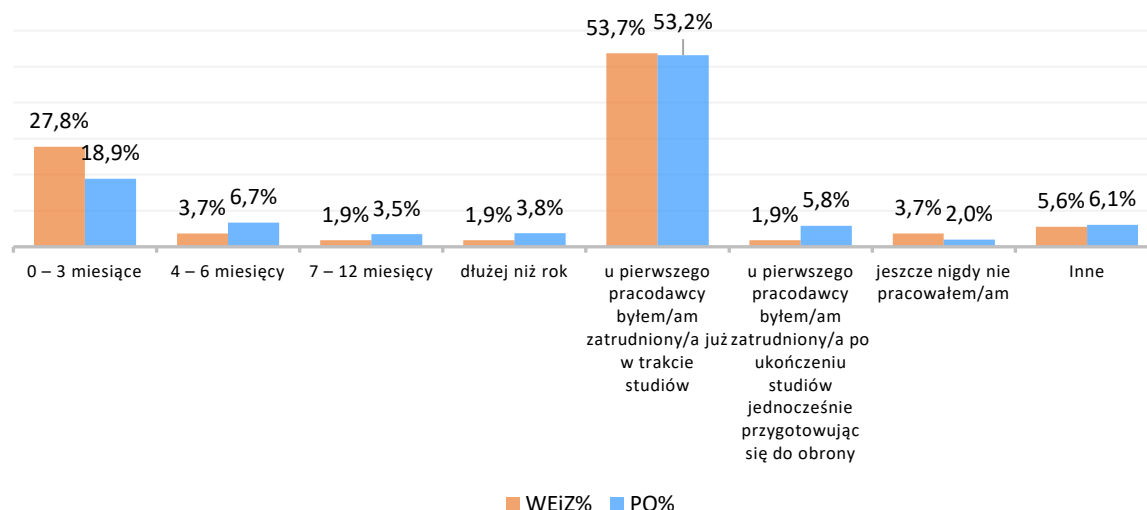
Wykres 16. Czy obecnie wykonywana (lub zagwarantowana) praca jest Pana/Pani pierwszą pracą?

Tabela 17. Proszę podać ile czasu minęło od obrony pracy dyplomowej do podjęcia przez Pana/Panią pierwszej pracy.

Odpowiedź	Liczba	WEiZ [%]	PO [%]
0 – 3 miesiące	15	27,8%	18,9%
4 – 6 miesięcy	2	3,7%	6,7%
7 – 12 miesięcy	1	1,9%	3,5%

Tabela 17. Proszę podać ile czasu minęło od obrony pracy dyplomowej do podjęcia przez Pana/Panią pierwszej pracy.

Odpowiedź	Liczba	WEiZ [%]	PO [%]
dłużej niż rok	1	1,9%	3,8%
u pierwszego pracodawcy byłem/am zatrudniony/a już w trakcie studiów	29	53,7%	53,2%
u pierwszego pracodawcy byłem/am zatrudniony/a po ukończeniu studiów jednocześnie przygotowując się do obrony	1	1,9%	5,8%
jeszcze nigdy nie pracowałem/am	2	3,7%	2,0%
Inne	3	5,6%	6,1%
	n=54		n=344

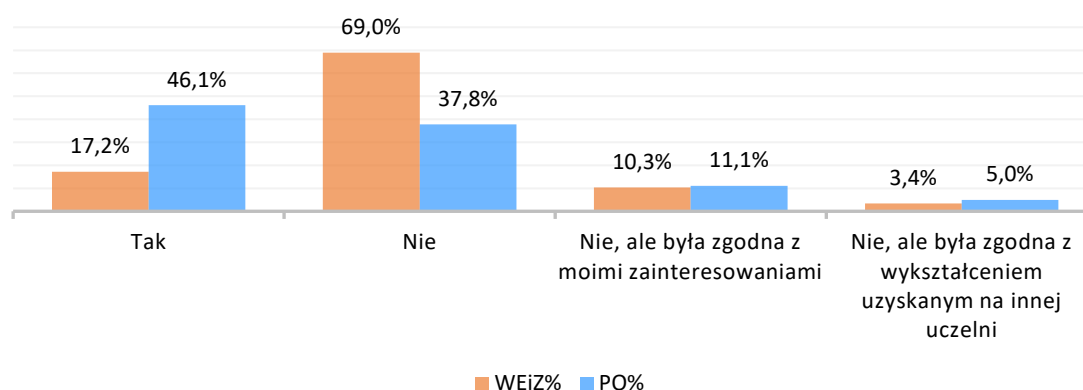


Wykres 17. Proszę podać ile czasu minęło od obrony pracy dyplomowej do podjęcia przez Pana/Panią pierwszej pracy.

Tabela 18. Czy Pana/Pani pierwsza praca była zgodna z wykształceniem i kwalifikacjami uzyskanymi na Politechnice Opolskiej?

Odpowiedź	Liczba	WEiZ [%]	PO [%]
Tak	5	17,2%	46,1%
Nie	20	69,0%	37,8%
Nie, ale była zgodna z moimi zainteresowaniami	3	10,3%	11,1%
Nie, ale była zgodna z wykształceniem uzyskanym na innej uczelni	1	3,4%	5,0%
	n=29		n=180

AKADEMICKIE BIURO KARIER POLITECHNIKI OPOLSKIEJ
 Badanie Losów Zawodowych Absolwentów 2021 – Wydział Ekonomii i Zarządzania
 – wyniki badania przeprowadzonego 12 miesięcy od obrony pracy dyplomowej

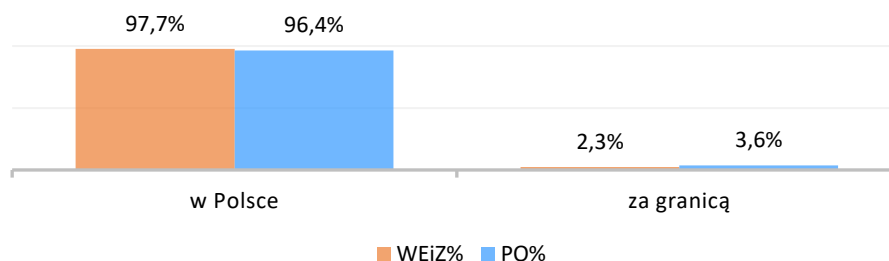


Wykres 18. Czy Pana/Pani pierwsza praca była zgodna z wykształceniem i kwalifikacjami uzyskanymi na Politechnice Opolskiej?

Obecne zatrudnienie

Tabela 19. Proszę wskazać obecne miejsce zatrudnienia.

Odpowiedź	Liczba	WEiZ [%]	PO [%]
w Polsce	42	97,7%	96,4%
za granicą	1	2,3%	3,6%
	n=43		n=275



Wykres 19. Proszę wskazać obecne miejsce zatrudnienia.

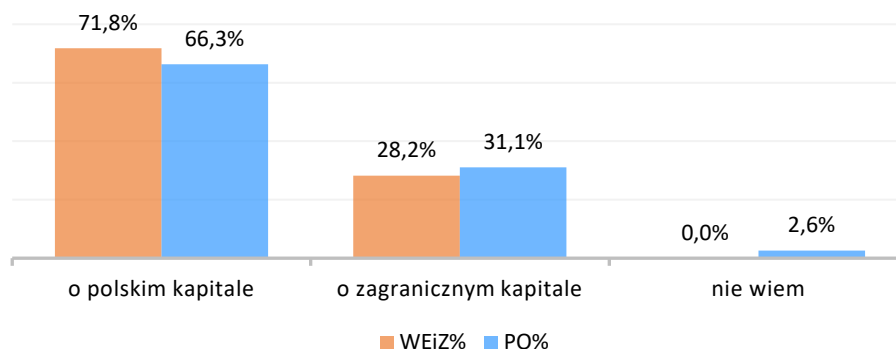
Wśród odpowiedzi “za granicą” zawarto (zachowano oryginalną pisownię):

- Niemcy

Tabela 20. Pracuje Pan/Pani w firmie:

Odpowiedź	Liczba	WEiZ [%]	PO [%]
o polskim kapitale	28	71,8%	66,3%
o zagranicznym kapitale	11	28,2%	31,1%
nie wiem	0	0,0%	2,6%
	n=39		n=267

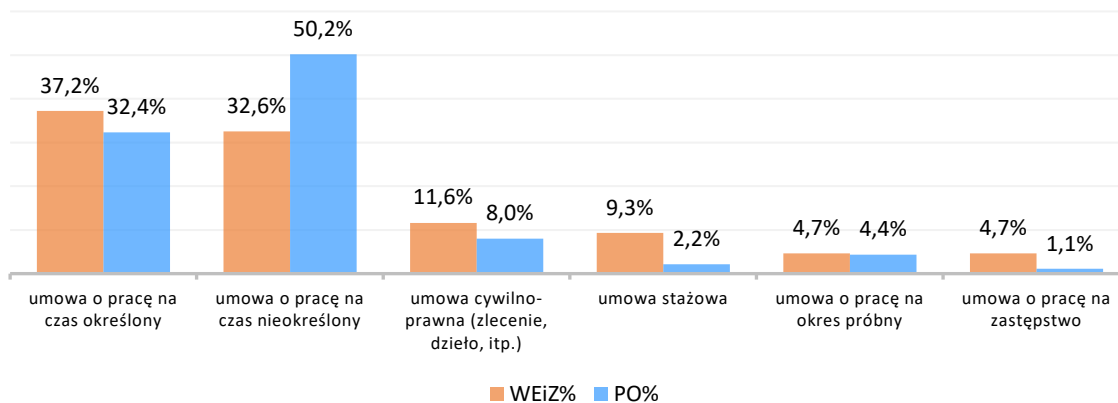
AKADEMICKIE BIURO KARIER POLITECHNIKI OPOLSKIEJ
 Badanie Losów Zawodowych Absolwentów 2021 – Wydział Ekonomii i Zarządzania
 – wyniki badania przeprowadzonego 12 miesięcy od obrony pracy dyplomowej



Wykres 20. Pracuje Pan/Pani w firmie

Tabela 21. Obecny status prawny zatrudnienia.

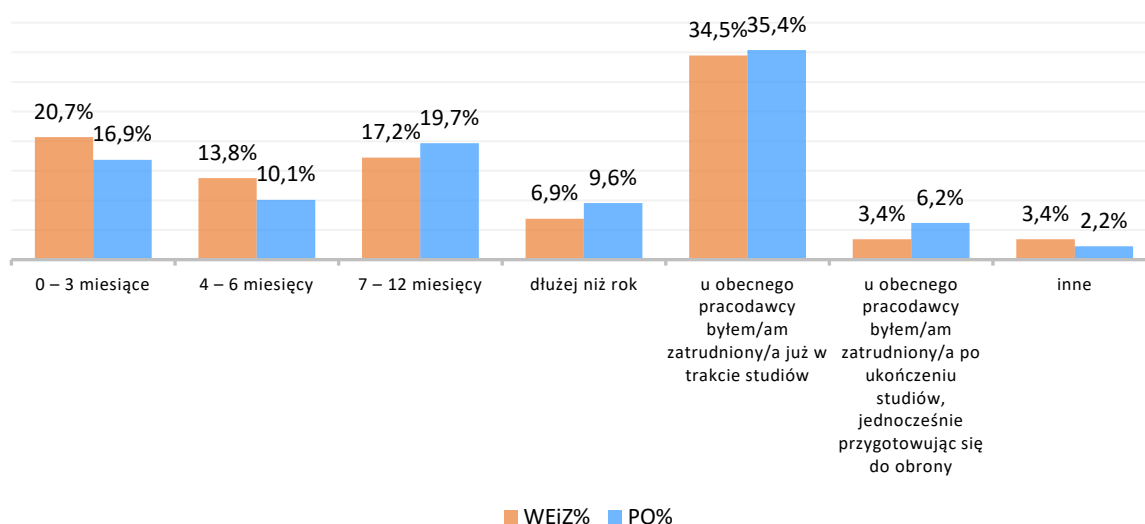
Odpowiedź	Liczba	WEiZ [%]	PO [%]
umowa o pracę na czas określony	16	37,2%	32,4%
umowa o pracę na czas nieokreślony	14	32,6%	50,2%
umowa cywilno-prawna (zlecenie, dzieło, itp.)	5	11,6%	8,0%
umowa stażowa	4	9,3%	2,2%
umowa o pracę na okres próbny	2	4,7%	4,4%
	n=43		n=275



Wykres 21. Obecny status prawny zatrudnienia.

Tabela 22. Proszę podać ile czasu minęło od obrony pracy dyplomowej do podjęcia przez Pana/Panią obecnej pracy.

Odpowiedź	Liczba	WEiZ [%]	PO [%]
0 – 3 miesiące	6	20,7%	16,9%
4 – 6 miesięcy	4	13,8%	10,1%
7 – 12 miesięcy	5	17,2%	19,7%
dłużej niż rok	2	6,9%	9,6%
u obecnego pracodawcy byłem/am zatrudniony/a już w trakcie studiów	10	34,5%	35,4%
u obecnego pracodawcy byłem/am zatrudniony/a po ukończeniu studiów, jednocześnie przygotowując się do obrony	1	3,4%	6,2%
inne	1	3,4%	2,2%
		n=29	n=178



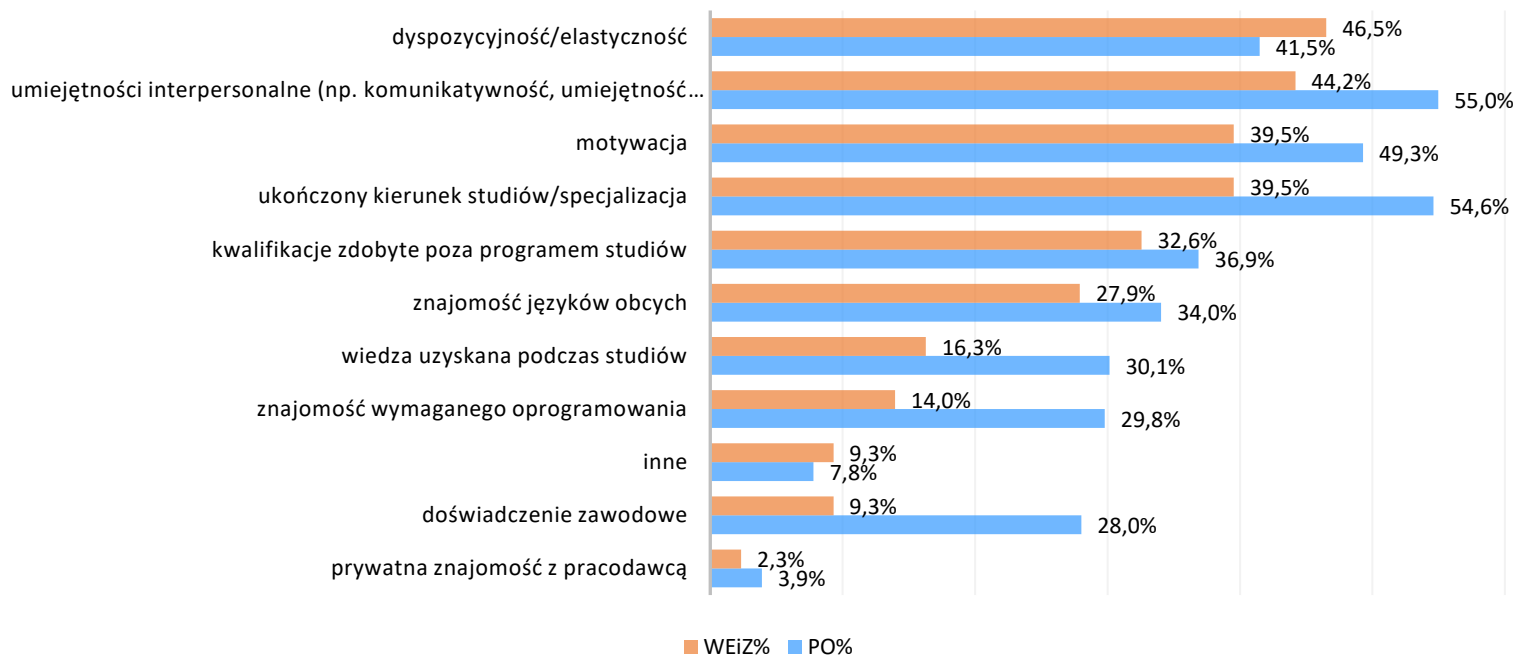
Wykres 22. Proszę podać ile czasu minęło od obrony pracy dyplomowej do podjęcia przez Pana/Panią obecnej pracy.

Tabela 23. Jakie czynniki Pana/Pani zdaniem zdecydowały o tym, że został/a Pan/Pani przyjęty/a do obecnej pracy? (można wybrać kilka)

Odpowiedź	Liczba	WEiZ [%]	PO [%]
dyspozycyjność/elastyczność	20	46,5%	41,5%
umiejętności interpersonalne (np. komunikatywność, umiejętność pracy w zespole)	19	44,2%	55,0%
ukończony kierunek studiów/specjalizacja	17	39,5%	54,6%
motywacja	17	39,5%	49,3%
kwalifikacje zdobyte poza programem studiów	14	32,6%	36,9%
znajomość języków obcych	12	27,9%	34,0%
wiedza uzyskana podczas studiów	7	16,3%	30,1%

Tabela 23. Jakie czynniki Pana/Pani zdaniem zdecydowały o tym, że został/a Pan/Pani przyjęty/a do obecnej pracy? (można wybrać kilka)

Odpowiedź	Liczba	WEiZ [%]	PO [%]
znajomość wymaganego oprogramowania	6	14,0%	29,8%
doświadczenie zawodowe	4	9,3%	28,0%
inne	4	9,3%	7,8%
	n=43		n=282

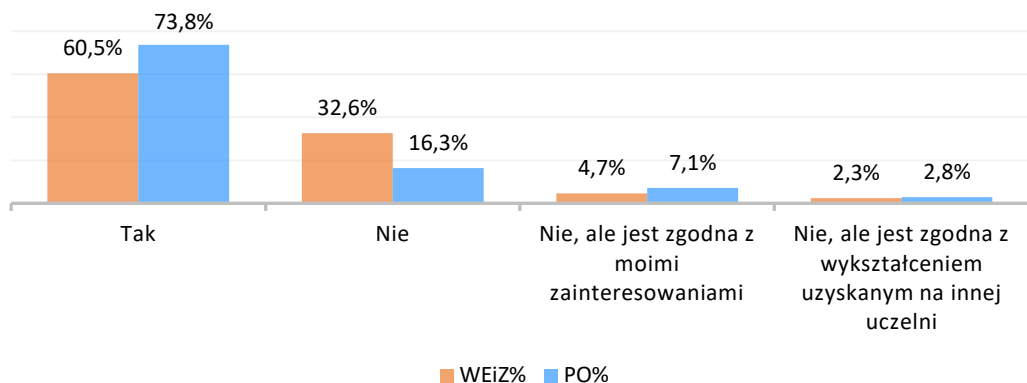


Wykres 23. Jakie czynniki Pana/Pani zdaniem zdecydowały o tym, że został/a Pan/Pani przyjęty/a do obecnej pracy? (można wybrać kilka)

Tabela 24. Czy obecnie wykonywana (lub zagwarantowana) praca jest zgodna z wykształceniem i kwalifikacjami uzyskanymi na Politechnice Opolskiej?

Odpowiedź	Liczba	WEiZ [%]	PO [%]
Tak	26	60,5%	73,8%
Nie	14	32,6%	16,3%
Nie, ale jest zgodna z moimi zainteresowaniami	2	4,7%	7,1%
Nie, ale jest zgodna z wykształceniem uzyskanym na innej uczelni	1	2,3%	2,8%
	n=43		n=282

AKADEMICKIE BIURO KARIER POLITECHNIKI OPOLSKIEJ
 Badanie Losów Zawodowych Absolwentów 2021 – Wydział Ekonomii i Zarządzania
 – wyniki badania przeprowadzonego 12 miesięcy od obrony pracy dyplomowej

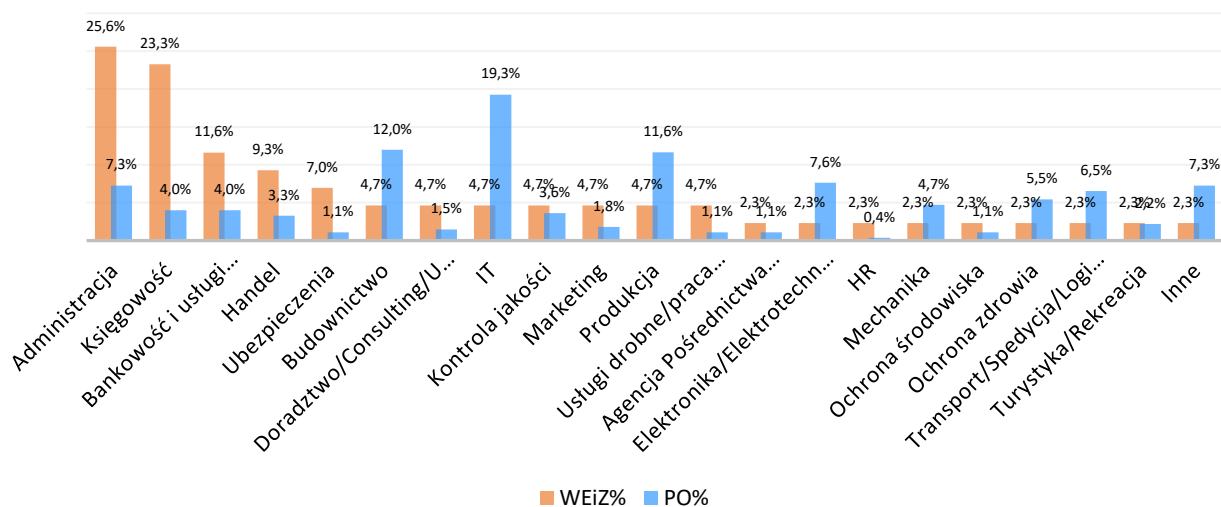


Wykres 24. Czy obecnie wykonywana (lub zagwarantowana) praca jest zgodna z wykształceniem i kwalifikacjami uzyskanymi na Politechnice Opolskiej?

Tabela 25. Proszę wskazać główną branżę firmy, w której Pan/Pani obecnie pracuje.

Odpowiedź	Liczba	WEiZ [%]	PO [%]
Administracja	11	25,6%	7,3%
Księgowość	10	23,3%	4,0%
Bankowość i usługi finansowe	5	11,6%	4,0%
Handel	4	9,3%	3,3%
Ubezpieczenia	3	7,0%	1,1%
Budownictwo	2	4,7%	12,0%
Doradztwo/Consulting/Usługi doradcze	2	4,7%	1,5%
IT	2	4,7%	19,3%
Kontrola jakości	2	4,7%	3,6%
Marketing	2	4,7%	1,8%
Produkcja	2	4,7%	11,6%
Usługi drobne/praca dorywcza	2	4,7%	1,1%
Agencja Pośrednictwa Pracy	1	2,3%	1,1%
Elektronika/Elektrotechnika	1	2,3%	7,6%
HR	1	2,3%	0,4%
Mechanika	1	2,3%	4,7%
Ochrona środowiska	1	2,3%	1,1%
Ochrona zdrowia	1	2,3%	5,5%
Transport/Spedycja/Logistyka/Dystrybucja	1	2,3%	6,5%
Turystyka/Rekreacja	1	2,3%	2,2%
Inne	1	2,3%	7,3%
	n=43		n=275

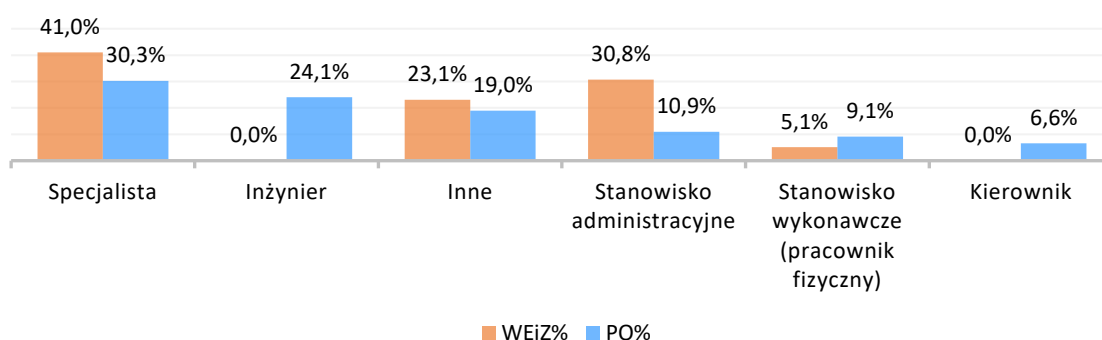
AKADEMICKIE BIURO KARIER POLITECHNIKI OPOLSKIEJ
 Badanie Losów Zawodowych Absolwentów 2021 – Wydział Ekonomii i Zarządzania
 – wyniki badania przeprowadzonego 12 miesięcy od obrony pracy dyplomowej



Wykres 25. Proszę wskazać główną branżę firmy, w której Pan/Pani obecnie pracuje.

Tabela 26. Na jakim stanowisku został/a Pan/Pani zatrudniony/a?

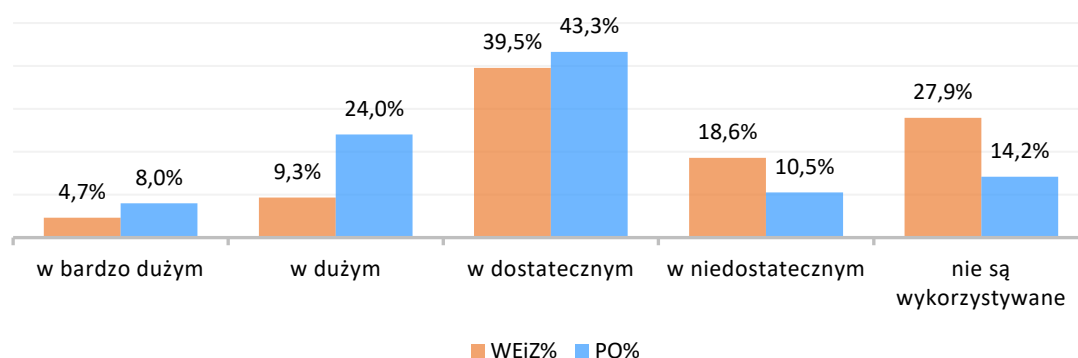
Odpowiedź	Liczba	WEiZ [%]	PO [%]
Specjalista	16	41,0%	30,3%
Inżynier	0	0,0%	24,1%
Inne	9	23,1%	19,0%
Stanowisko administracyjne	12	30,8%	10,9%
Stanowisko wykonawcze (pracownik fizyczny)	2	5,1%	9,1%
Kierownik	0	0,0%	6,6%
	n=39		n=274



Wykres 26. Na jakim stanowisku został/a Pan/Pani zatrudniony/a?

Tabela 27. W jakim stopniu wiedza i kwalifikacje uzyskane na studiach są wykorzystywane w obecnej pracy?

Odpowiedź	Liczba	WEiZ [%]	PO [%]
w bardzo dużym	2	4,7%	8,0%
w dużym	4	9,3%	24,0%
w dostatecznym	17	39,5%	43,3%
w niedostatecznym	8	18,6%	10,5%
nie są wykorzystywane	12	27,9%	14,2%
	n=43		n=275

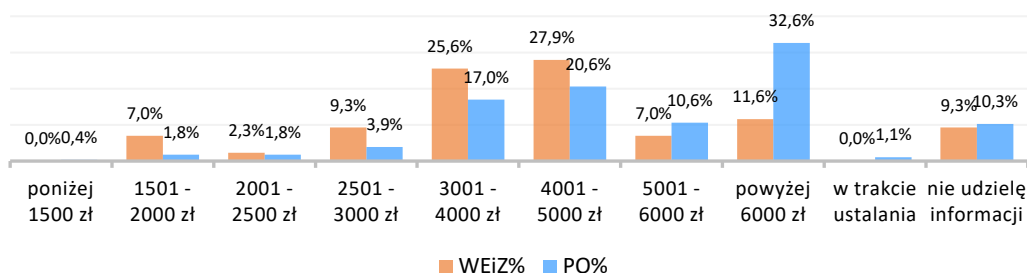


Wykres 27. W jakim stopniu wiedza i kwalifikacje uzyskane na studiach są wykorzystywane w obecnej pracy?

Tabela 28. Proszę wskazać w jakim przedziale obecnie mieszczą się Pana/Pani zarobki brutto.

Odpowiedź	Liczba	WEiZ [%]	PO [%]
poniżej 1500 zł	0	0,0%	0,4%
1501 - 2000 zł	3	7,0%	1,8%
2001 - 2500 zł	1	2,3%	1,8%
2501 - 3000 zł	4	9,3%	3,9%
3001 - 4000 zł	11	25,6%	17,0%
4001 - 5000 zł	12	27,9%	20,6%
5001 - 6000 zł	3	7,0%	10,6%
powyżej 6000 zł	5	11,6%	32,6%
w trakcie ustalania	0	0,0%	1,1%
nie udzielę informacji	4	9,3%	10,3%
	n=43		n=282

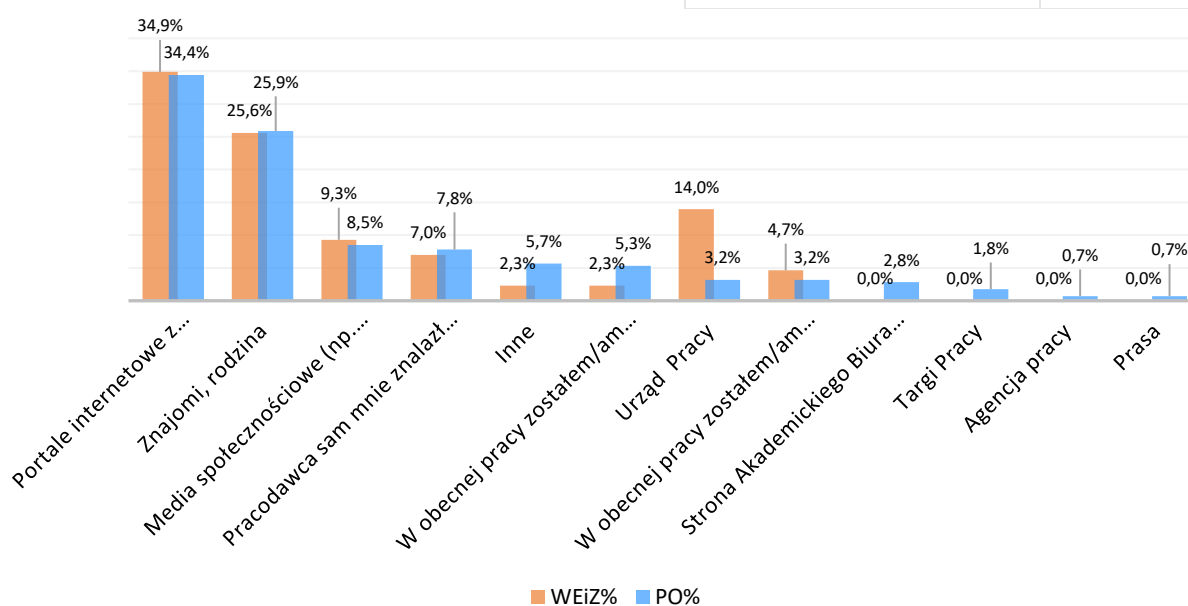
AKADEMICKIE BIURO KARIER POLITECHNIKI OPOLSKIEJ
 Badanie Losów Zawodowych Absolwentów 2021 – Wydział Ekonomii i Zarządzania
 – wyniki badania przeprowadzonego 12 miesięcy od obrony pracy dyplomowej



Wykres 28. Proszę wskazać w jakim przedziale obecnie mieszczą się Pana/Pani zarobki brutto.

Tabela 29. W jaki sposób znalazł/a Pan/Pani obecną pracę/staż?

Odpowiedź	Liczba	WEiZ [%]	PO [%]
Portale internetowe z ofertami pracy	15	34,9%	34,4%
Znajomi, rodzina	11	25,6%	25,9%
Media społecznościowe (np. LinkedIn, GoldenLine)	4	9,3%	8,5%
Pracodawca sam mnie znalazł i zaproponował mi pracę	3	7,0%	7,8%
Inne	1	2,3%	5,7%
W obecnej pracy zostałem/am zatrudniony/a po praktykach studenckich	1	2,3%	5,3%
Urząd Pracy	6	14,0%	3,2%
W obecnej pracy zostałem/am zatrudniony/a po praktykach nieobowiązkowych lub stażu	2	4,7%	3,2%
Strona Akademickiego Biura Karier Politechniki Opolskiej	0	0,0%	2,8%
Targi Pracy	0	0,0%	1,8%
	n=43		n=282



Wykres 29. W jaki sposób znalazł/a Pan/Pani obecną pracę/staż?

Poszukujący pracy

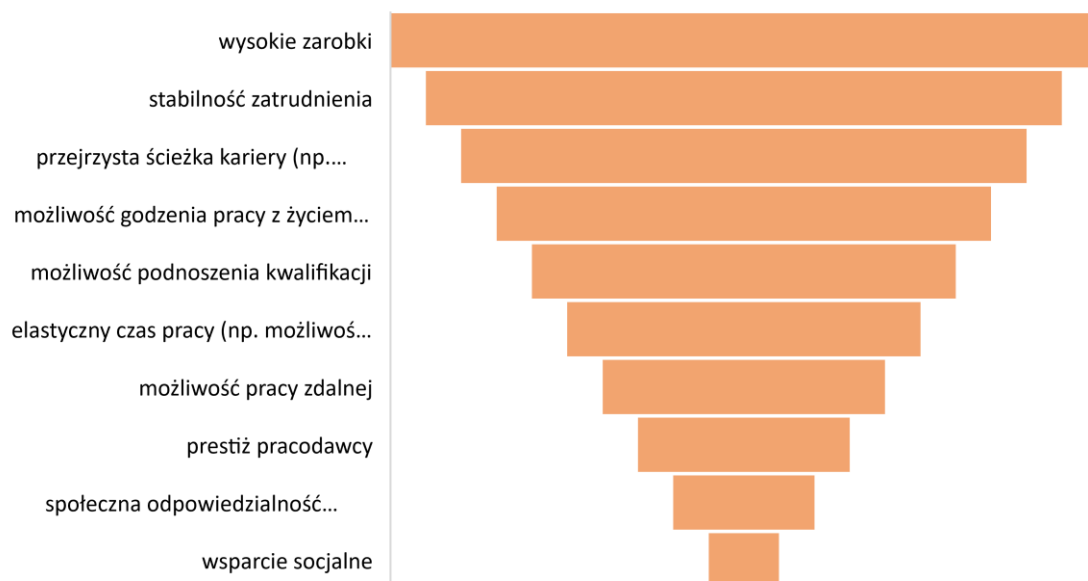
Wśród osób poszukujących pracy jest 3 absolwentów. Jedna z osób poszukuje pracy i jednocześnie studiuje. Żadna z osób nie była zaproszona na rozmowę kwalifikacyjną oraz nie przekazała swoich dokumentów aplikacyjnych do sprawdzenia przez doradcę zawodowego. Osoby te poszukują pracy poprzez następujące źródła: znajomi, rodzina (3), media społecznościowe (np. LinkedIn, GoldenLine) (2), strona Akademickiego Biura Karier Politechniki Opolskiej (1), Targi Pracy (1), portale internetowe z ofertami pracy (1),

Wagi wybranych czynników podczas poszukiwania pracy przez absolwentów

Tabela 30. Proszę uporządkować poszczególne kryteria, brane pod uwagę podczas poszukiwania pracy, od najistotniejszego do najmniej istotnego.

Miejsce	Odpowiedź
1	wysokie zarobki
2	stabilność zatrudnienia
3	przejrzysta ścieżka kariery (np. możliwość awansu)
4	możliwość pogodzenia pracy z życiem osobistym (np. obowiązkami rodzinnymi)
5	możliwość podnoszenia kwalifikacji
6	elastyczny czas pracy (np. możliwość wyboru godzin pracy)
7	możliwość pracy zdalnej
8	prestż pracodawcy
9	społeczna odpowiedzialność pracodawcy
10	wsparcie socjalne

n=46



Wykres 30. Proszę uporządkować poszczególne kryteria, brane pod uwagę podczas poszukiwania pracy, od najistotniejszego do najmniej istotnego.

Osoby nie poszukujące pracy

Dwie z ankietowanych osób zadeklarowały, że nie poszukują pracy. Wśród odpowiedzi „ Nie poszukuję pracy ze względu na” podano:

- studiowanie na innym kierunku na Politechnice Opolskiej (2).

Osoby prowadzące działalność gospodarczą

Prowadzenie własnej działalności zadeklarowało 5 osób. Działalność uruchomiono w okresie:

- 1 – 2 lata od obrony pracy dyplomowej (2),
- działalność założona w trakcie studiów (1),
- 4 – 6 miesięcy od obrony pracy dyplomowej(1),
- 7 – 12 miesięcy od obrony pracy dyplomowej (1).

Trzy osoby zadeklarowały, że zatrudniają pracowników w przedziale 1-9.

Na pytanie dot. dochodów brutto z działalności gospodarczej udzielono odpowiedzi:

- nie udzielię informacji (3),
- 5001 - 6000 zł (1),
- powyżej 6000 zł (1).

Wśród branż prowadzonych działalności wymieniono:

- Handel,
- Doradztwo/Consulting/Uslugi doradcze,
- Edukacja,
- Kultura i sztuka,
- Marketing,
- Motoryzacja,
- Ochrona środowiska,
- Rolnictwo.

Wszystkie osoby ta zadeklarowały prowadzenie działalności w Polsce.

Osoby planujące założenie działalności gospodarczej

Jeden z absolwentów zadeklarował, że planuje założenie własnej działalności.

Działalność ma zostać uruchomiona w okresie:

- 1 do 3 miesięcy,

Osoba ta deklaruje, że ma zamiar zatrudnić pracowników w przedziale 1-9.

Działalność ma być prowadzona w Polsce.

Spis tabel

Tabela 1. Płeć	3
Tabela 2. Wybierz ukończony kierunek	3
Tabela 3. Rodzaj studiów	4
Tabela 4. Ukończony stopień studiów	4
Tabela 5. Obszar zamieszkiwany przed podjęciem oraz po zakończeniu studiów na Politechnice Opolskiej	5
Tabela 6. Aktywności podejmowane podczas studiów	5
Tabela 7. Rodzaj dodatkowej aktywności (można zaznaczyć więcej niż 1 odpowiedź).....	6
Tabela 8. Jakie, Pana/Pani zdaniem, są mocne strony Politechniki Opolskiej?	7
Tabela 9. Z perspektywy czasu wybrał/a by Pan/Pani	8
Tabela 10. W przypadku, jeśli nie wybrał/aby Pan/Pani ponownie tego samego kierunku studiów proszę wskazać 2 główne powody.	8
Tabela 11. Czy uważa Pan/Pani, że ukończenie studiów na Politechnice Opolskiej gwarantuje stabilizację zawodową i bezpieczeństwo utrzymania/zdobycia zatrudnienia?	9
Tabela 12. W przypadku odpowiedzi "nie" proszę wskazać dlaczego.	9
Tabela 13. Jakie zmiany powinna wprowadzić Politechnika Opolska w celu zwiększenia szansy jej Studentów i Absolwentów na znalezienie zatrudnienia?	10
Tabela 14. Proszę wskazać obecny status zawodowy.	12
Tabela 15. Na jakiej uczelni kontynuuje Pan/Pani naukę?	12
Tabela 16. Czy obecnie wykonywana (lub zagwarantowana) praca jest Pana/Pani pierwszą pracą? .	13
Tabela 17. Proszę podać ile czasu minęło od obrony pracy dyplomowej do podjęcia przez Pana/Panią pierwszej pracy.	13
Tabela 18. Czy Pana/Pani pierwsza praca była zgodna z wykształceniem i kwalifikacjami uzyskanymi na Politechnice Opolskiej?	14
Tabela 19. Proszę wskazać obecne miejsce zatrudnienia.	15
Tabela 20. Pracuje Pan/Pani w firmie:	15
Tabela 21. Obecny status prawny zatrudnienia.....	16
Tabela 22. Proszę podać ile czasu minęło od obrony pracy dyplomowej do podjęcia przez Pana/Panią obecnej pracy.....	17
Tabela 23. Jakie czynniki Pana/Pani zdaniem zdecydowały o tym, że został/a Pan/Pani przyjęty/a do obecnej pracy? (można wybrać kilka).....	17
Tabela 24. Czy obecnie wykonywana (lub zagwarantowana) praca jest zgodna z wykształceniem i kwalifikacjami uzyskanymi na Politechnice Opolskiej?	18
Tabela 25. Proszę wskazać główną branżę firmy, w której Pan/Pani obecnie pracuje.	19
Tabela 26. Na jakim stanowisku został/a Pan/Pani zatrudniony/a?	20
Tabela 27. W jakim stopniu wiedza i kwalifikacje uzyskane na studiach są wykorzystywane w obecnej pracy?.....	21
Tabela 28. Proszę wskazać w jakim przedziale obecnie mieszczą się Pana/Pani zarobki brutto.	21
Tabela 29. W jaki sposób znalazł/a Pan/Pani obecną pracę/staż?	22
Tabela 30. Proszę uporządkować poszczególne kryteria, brane pod uwagę podczas poszukiwania pracy, od najistotniejszego do najmniej istotnego.	23

Spis wykresów

Wykres 1. Płeć.....	3
Wykres 2. Wybierz ukończony kierunek.....	3
Wykres 3. Rodzaj studiów.....	4
Wykres 4. Ukończony stopień studiów.....	4
Wykres 5. Obszar zamieszkiwany przed oraz po podjęciu studiów na Politechnice Opolskiej.....	5
Wykres 6. Aktywności podejmowane podczas studiów.....	6
Wykres 7. Rodzaj dodatkowej aktywności (można zaznaczyć więcej niż 1 odpowiedź).....	6
Wykres 8. Jakie, Pana/Pani zdaniem, są mocne strony Politechniki Opolskiej?.....	7
Wykres 9. Z perspektywy czasu wybrał/a by Pan/Pani.....	8
Wykres 10. W przypadku, jeśli nie wybrał/aby Pan/Pani ponownie tego samego kierunku studiów proszę wskazać 2 główne powody.....	8
Wykres 11. Czy uważa Pan/Pani, że ukończenie studiów na Politechnice Opolskiej gwarantuje stabilizację zawodową i bezpieczeństwo utrzymania/zdobycia zatrudnienia?.....	9
Wykres 12. W przypadku odpowiedzi "nie" proszę wskazać dlaczego.....	10
Wykres 13. Jakie zmiany powinna wprowadzić Politechnika Opolska w celu zwiększenia szansy jej Studentów i Absolwentów na znalezienie zatrudnienia?.....	11
Wykres 14. Proszę wskazać obecny status zawodowy.....	12
Wykres 15. Na jakiej uczelni kontynuuje Pan/Pani naukę?.....	13
Wykres 16. Czy obecnie wykonywana (lub zagwarantowana) praca jest Pana/Pani pierwszą pracą?.....	13
Wykres 17. Proszę podać ile czasu minęło od obrony pracy dyplomowej do podjęcia przez Pana/Panią pierwszej pracy.....	14
Wykres 18. Czy Pana/Pani pierwsza praca była zgodna z wykształceniem i kwalifikacjami uzyskanymi na Politechnice Opolskiej?.....	15
Wykres 19. Proszę wskazać obecne miejsce zatrudnienia.....	15
Wykres 20. Pracuje Pan/Pani w firmie.....	16
Wykres 21. Obecny status prawny zatrudnienia.....	16
Wykres 22. Proszę podać ile czasu minęło od obrony pracy dyplomowej do podjęcia przez Pana/Panią obecnej pracy.....	17
Wykres 23. <i>Jakie czynniki Pana/Pani zdaniem zdecydowały o tym, że został/a Pan/Pani przyjęty/a do obecnej pracy? (można wybrać kilka)</i>	18
Wykres 24. Czy obecnie wykonywana (lub zagwarantowana) praca jest zgodna z wykształceniem i kwalifikacjami uzyskanymi na Politechnice Opolskiej?.....	19
Wykres 25. Proszę wskazać główną branżę firmy, w której Pan/Pani obecnie pracuje.....	20
Wykres 26. Na jakim stanowisku został/a Pan/Pani zatrudniony/a?.....	20
Wykres 27. W jakim stopniu wiedza i kwalifikacje uzyskane na studiach są wykorzystywane w obecnej pracy?.....	21
Wykres 28. Proszę wskazać w jakim przedziale obecnie mieszczą się Pana/Pani zarobki brutto.....	22
Wykres 29. W jaki sposób znalazł/a Pan/Pani obecną pracę/staż?.....	22
Wykres 30. Proszę uporządkować poszczególne kryteria, brane pod uwagę podczas poszukiwania pracy, od najistotniejszego do najmniej istotnego.....	23